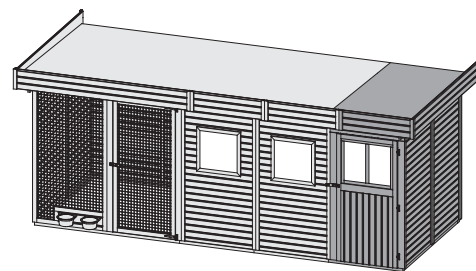


Produktinformation

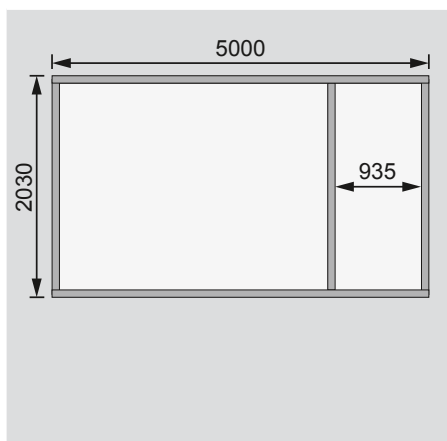
19 mm Hundezwinger



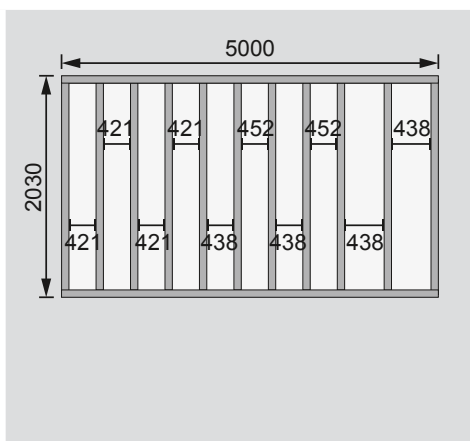
Außenmaße	B 505 × T 205 cm	
Sockelmaße	B 501 × T 201 cm	
Innenmaße	B 497 × T 197 cm	
Dachstand	B 543 × T 242 cm	
Dachüberstand vorne / seitlich / hinten	20,5 / 20,5 / 19,5 cm	
Seitenhöhe	189 cm	
Firsthöhe	212 cm	
Umbauter Raum	20,0 m ³	
Dachfläche	12,4 m ²	
Dachneigung	2°	
Türflügel Außenmaße	B 82 × H 170,5 cm <i>Holztür</i>	B 84,5 × H 178 cm <i>Gittertür</i>
Tür Durchgangsmaße	B 81 × H 171 cm <i>Holztür</i>	B 85,5 × H 179 cm <i>Gittertür</i>
Tür Lichtausschnitt	B 63 × H 52,5 cm <i>Holztür</i>	-
Fenster Anzahl	2	
Fenster Außenmaße	B 59 × H 59 cm	
Fenster Lichtausschnitt	B 50 × H 50 cm	
Bedarf Bitumendachbelag (zur Ersteindeckung!)	1 Rolle (7,5 m ²) + 3 Rolle (5 m ²)	
Bedarf selbstklebende Dachfolie	4 Rollen	
Bedarf selbstklebende Bitumendachbahn	-	
Bedarf Dachrinnenpakete (Holz)	Set 1 + Verlängerung	
Bedarf Dachrinnenpakete (Kunststoff)	-	
Paketmaße 1	B 240 × T 101 × H 56 cm / 263 kg (1x)	
Paketmaße 2	B 233 × T 100 × H 26 cm / 90 kg (2x)	
Paketmaße 3	B 232 × T 100 × H 28 cm / 126 kg (1x)	

Bitte beachten Sie dazu den Punkt Vorbereitung der Stellfläche bzw des Fundaments

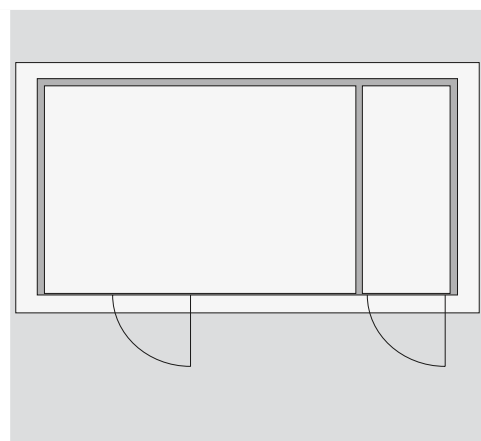
Fundamentplan ohne Boden (in mm)



Fundamentplan mit Boden (in mm)



Draufsicht



Ausführung

- Nordische Fichte, naturbelassen

Wand

- Vormontierte Wandelemente
- 19 mm Rundprofil mit Nut und Feder

Dach

- Massivholzdach mit Nut und Feder
- Inkl Bitumendachbelag zur Ersteindeckung

Gittertür

- Einflügel-tür mit Sicherheitsüberfalle, vormontiert
- Mit stabilem Metallgitter

Holztür

- Einflügel-tür mit Sicherheitsüberfalle, vormontiert
- Lichtausschnitt aus Kunstglas

- Justierbare Türbänder für optimale Ausrichtung

Fressnapf

- 2 Stück, nach innen drehbar

- Metall

Fenster

- 2 feststehendes Fenster á Verlängerung vormontiert

- Kunstglas

Fußboden

- Als Zubehör erhältlich
- Massivholzboden mit Nut und Feder

Unterkonstruktion

- ca 60 mm breite Bodenbalken, kesseldruckimprägniert